



Centro de Estudios de Bachillerato Técnico, "Eva Sámano de López Mateos"

ESTADO DE QUINTANA ROO

Indicadores de Postura Fiscal

del 01/ene/2017 al 31/dic/2017

Usu: SUPERVISOR


Rep: rptIndicadoresPosturaFiscal

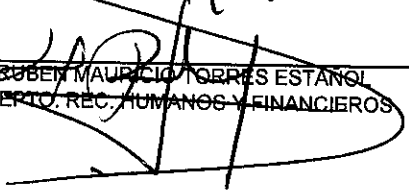
Fecha y hora de Impresión | 19/ene/2018 02:11 p.m.


Concepto	Estimado	Devengado	Pagado
I. Ingresos Presupuestarios (I=1+2)	\$41,325,343.00	\$38,321,015.00	\$35,845,690.00
1. Ingresos del Gobierno de la Entidad Federativa	\$0.00	\$0.00	\$0.00
2. Ingresos del Sector Paraestatal	\$41,325,343.00	\$38,321,015.00	\$35,845,690.00
II. Egresos Presupuestarios (II=3+4)	\$41,325,343.00	\$37,794,709.03	\$35,935,101.99
3. Egresos del Gobierno de la Entidad Federativa	\$0.00	\$0.00	\$0.00
4. Egresos del Sector Paraestatal	\$41,325,343.00	\$37,794,709.03	\$35,935,101.99
III. Balance Presupuestario (Superávit o Déficit) (III = I - II)	\$0.00	\$526,305.97	-\$89,411.99

Concepto	Estimado	Devengado	Pagado
III. Balance Presupuestario (Superávit o Déficit)	\$0.00	\$526,305.97	-\$89,411.99
IV. Intereses, Comisiones y Gastos de la Deuda	\$0.00	\$0.00	\$0.00
V. Balance Primario (Superávit o Déficit) (V= III - IV)	\$0.00	\$526,305.97	-\$89,411.99

Concepto	Estimado	Devengado	Pagado
A. Financiamiento	\$0.00	\$0.00	\$0.00
B. Amortización de la deuda	\$0.00	\$0.00	\$0.00
C. Endeudamiento ó desendeudamiento (C = A - B)	\$0.00	\$0.00	\$0.00


 MTRA. ELDA MARIA FÉLIX ERIAN
 DIRECTORA GENERAL


 C.R. RUBÉN MAURICIO TORRES ESTANOL
 JEFE DEPTO. REC. HUMANOS Y FINANCIEROS


 C. INES LÓPEZ CHAN
 DIRECTORA ADMINISTRATIVA


 LIC. NELBA ARIAS ECHAZARRIETA
 RESPONSABLE DE ÁREA